

CỘNG HÒA XÃ HỘI CHỦ NGHĨA VIỆT NAM
ĐỘC LẬP - TỰ DO - HẠNH PHÚC

TỔNG CÔNG TY THƯƠNG MẠI XNK THANH LỄ - CTCP
THALEXIM

BÁO CÁO TÀI CHÍNH HỢP NHẤT

Quý 03/2020

- 80 03 -

Nơi nhận:

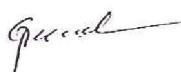
Ngày nhận :

CỘNG HÒA XÃ HỘI CHỦ NGHĨA VIỆT NAM
Độc lập – Tự do – Hạnh phúc

MỤC LỤC BÁO CÁO QUYẾT TOÁN

SỐ TT	MẪU SỐ	TÊN MẪU BIỂU
1	B 01 - DN	- Bảng cân đối kế toán
2	B 02 - DN	- Báo cáo kết quả hoạt động kinh doanh
3	B 03 - DN	- Báo cáo lưu chuyển tiền tệ
4	B 09 - DN	- Bản thuyết minh báo cáo tài chính

KẾ TOÁN TRƯỞNG



Nguyễn Ngọc Quỳnh Giao

Ngày 30 tháng 10 năm 2020

TỔNG GIÁM ĐỐC



Phạm Thị Băng Trang

Tên Công ty: TỔNG CTY TM XNK THANH LỄ - CTCP

Địa chỉ: Số 63 Yersin, P. Hiệp Thành, TP. Thủ Dầu Một, Tỉnh Bình Dương

Mẫu số B01 - DN

(Ban hành theo TT số 202/2014/TT-BTC ngày 22/12/2014 của Bộ Tài Chính)

BẢNG CÂN ĐỐI KẾ TOÁN

Quý 03 năm 2020

Đơn vị tính: Đồng Việt Nam

Chi tiêu	Mã chỉ tiêu	Thuyết minh	Cuối quý	Đầu năm
TÀI SẢN				
A- TÀI SẢN NGẮN HẠN	100		4.324.830.515.294	4.503.554.298.114
I. Tiền và các khoản tương đương tiền	110	V.1	467.467.367.861	670.084.268.232
1. Tiền	111		424.467.367.861	442.084.268.232
2. Các khoản tương đương tiền	112		43.000.000.000	228.000.000.000
II. Đầu tư tài chính ngắn hạn	120	V.2	2.654.000.000	2.654.000.000
1. Chứng khoán kinh doanh	121		-	-
2. Dự phòng giảm giá chứng khoán kinh doanh	122		-	-
3. Đầu tư nắm giữ đến ngày đáo hạn	123		2.654.000.000	2.654.000.000
III. Các khoản phải thu ngắn hạn	130	V.3	2.270.488.099.598	2.068.124.382.629
1. Phải thu ngắn hạn của khách hàng	131		1.888.813.458.208	1.704.600.076.928
2. Trả trước cho người bán ngắn hạn	132		103.014.157.680	98.965.167.770
3. Phải thu nội bộ ngắn hạn	133		-	-
4. Phải thu theo tiến độ kế hoạch hợp đồng xây dựng	134		-	-
5. Phải thu về cho vay ngắn hạn	135		22.600.000.000	22.600.000.000
6. Phải thu ngắn hạn khác	136		267.470.090.543	253.750.773.764
7. Dự phòng phải thu ngắn hạn khó đòi	137		(11.591.635.833)	(11.791.635.833)
8. Tài sản thiếu chờ xử lý	139		182.029.000	-
IV. Hàng tồn kho	140	V.4	1.577.282.196.273	1.757.033.418.059
1. Hàng tồn kho	141		1.577.282.196.273	1.757.033.418.059
2. Dự phòng giảm giá hàng tồn kho	149		-	-
V. Tài sản ngắn hạn khác	150		6.938.851.562	5.658.229.194
1. Chi phí trả trước ngắn hạn	151	V.5	6.636.436.193	3.809.892.193
2. Thuế GTGT được khấu trừ	152	V.6	145.091.130	1.188.065.013
3. Thuế và các khoản khác phải thu Nhà nước	153	V.7	157.324.239	660.271.988
4. Giao dịch mua bán lại trái phiếu Chính phủ	154		-	-
5. Tài sản ngắn hạn khác	155	V.8	-	-
B. TÀI SẢN DÀI HẠN (200=210+220+240+250+260)	200		3.303.482.010.819	3.528.037.159.995
I. Các khoản phải thu dài hạn	210	V.9	38.308.546.420	141.577.346.420
1. Phải thu dài hạn của khách hàng	211		3.789.171.680	107.007.971.680
2. Trả trước cho người bán dài hạn	212		14.135.374.740	14.135.374.740
3. Vốn kinh doanh ở đơn vị trực thuộc	213		-	-
4. Phải thu nội bộ dài hạn	214		-	-
5. Phải thu về cho vay dài hạn	215		-	-
6. Phải thu dài hạn khác	216		20.384.000.000	20.434.000.000
7. Dự phòng các khoản phải thu dài hạn khó đòi	219		-	-
II. Tài sản cố định	220		967.113.584.141	1.047.512.896.672
1. Tài sản cố định hữu hình	221	V.10	685.341.858.757	761.535.304.689
- Nguyên giá	222		1.574.444.152.451	1.570.766.710.429
- Giá trị hao mòn lũy kế	223		(889.102.293.694)	(809.231.405.740)
2. Tài sản cố định thuê tài chính	224		-	-
- Nguyên giá	225		-	-

Chỉ tiêu	Mã chỉ tiêu	Thuyết minh	Cuối quý	Đầu năm
- Giá trị hao mòn lũy kế	226		-	-
3. Tài sản cố định vô hình	227	V.11	281.771.725.384	285.977.591.983
- Nguyên giá	228		361.108.946.611	361.108.946.611
- Giá trị hao mòn lũy kế	229		(79.337.221.227)	(75.131.354.628)
III. Bất động sản đầu tư	230	V.12	219.301.505.915	221.646.548.381
- Nguyên giá	231		246.129.628.504	246.129.628.504
- Giá trị hao mòn lũy kế	232		(26.828.122.589)	(24.483.080.123)
IV. Tài sản dở dang dài hạn	240	V.13	1.726.701.791.381	1.759.376.369.660
1. Chi phí sản xuất, kinh doanh dở dang dài hạn	241		22.469.245.695	15.143.235.167
2. Chi phí xây dựng cơ bản dở dang	242		1.704.232.545.686	1.744.233.134.493
V. Đầu tư tài chính dài hạn	250	V.14	335.706.752.955	330.902.730.779
1. Đầu tư vào công ty con	251		-	-
2. Đầu tư vào công ty liên kết, liên doanh	252		335.706.752.955	330.902.730.779
3. Đầu tư góp vốn vào đơn vị khác	253		-	-
4. Dự phòng đầu tư tài chính dài hạn	254		-	-
5. Đầu tư nắm giữ đến ngày đáo hạn	255		-	-
VI. Tài sản dài hạn khác	260	V.15	16.349.830.007	27.021.268.083
1. Chi phí trả trước dài hạn	261		16.349.830.007	27.021.268.083
2. Tài sản thuê thu nhập hoãn lại	262		-	-
3. Thiết bị, vật tư, phụ tùng thay thế dài hạn	263		-	-
4. Tài sản dài hạn khác	268		-	-
TỔNG CỘNG TÀI SẢN	270		7.628.312.526.113	8.031.591.458.109
C. NỢ PHẢI TRẢ	300		5.180.036.406.263	5.532.152.090.405
I. Nợ ngắn hạn	310		4.626.516.464.891	4.917.793.088.234
1. Phải trả người bán ngắn hạn	311	V.16.1	1.071.530.066.053	607.178.515.894
2. Người mua trả tiền trước ngắn hạn	312	V.17.1	15.187.986.586	2.597.878.452
3. Thuế và các khoản phải nộp nhà nước	313	V.18	198.438.653.664	228.086.052.066
4. Phải trả người lao động	314	V.19	13.577.473.320	16.143.014.066
5. Chi phí phải trả ngắn hạn	315	V.20.1	511.380.184	7.567.307.277
6. Phải trả nội bộ ngắn hạn	316		-	-
7. Phải trả theo tiến độ kế hoạch hợp đồng xây dựng	317		-	-
8. Doanh thu chưa thực hiện ngắn hạn	318	V.21.1	50.110.200	-
9. Phải trả ngắn hạn khác	319	V.23	158.544.248.130	38.430.160.795
10. Vay và nợ thuê tài chính ngắn hạn	320	V.22.1	2.894.979.091.991	3.927.421.455.245
11. Dự phòng phải trả ngắn hạn	321		-	-
12. Quỹ khen thưởng phúc lợi	322	V.24	34.570.439.128	42.527.054.640
13. Quỹ bình ổn giá	323	V.25	239.127.015.635	47.841.649.799
14. Giao dịch mua bán lại trái phiếu Chính Phủ	324		-	-
II. Nợ dài hạn	330		553.519.941.372	614.359.002.171
1. Phải trả dài hạn người bán	331	V.16.2	22.024.200.000	22.024.200.000
2. Người mua trả tiền trước dài hạn	332	V.17.2	4.500.000.000	-
3. Chi phí phải trả dài hạn	333	V.20.2	-	-
4. Phải trả nội bộ về vốn kinh doanh	334		-	-
5. Phải trả nội bộ dài hạn	335		-	-
6. Doanh thu chưa thực hiện dài hạn	336	V.21.2	283.151.787.143	292.265.970.899
7. Phải trả dài hạn khác	337	V.23	30.534.904.380	78.413.381.423
8. Vay và nợ thuê tài chính dài hạn	338	V.22.2	213.309.049.849	221.655.449.849
9. Trái phiếu chuyển đổi	339		-	-
10. Cổ phiếu ưu đãi	340		-	-
11. Thuế thu nhập hoãn lại phải trả	341		-	-
12. Dự phòng phải trả dài hạn	342		-	-

Chỉ tiêu	Mã chỉ tiêu	Thuyết minh	Cuối quý	Đầu năm
13. Quỹ phát triển khoa học và công nghệ	343		-	-
D-VỐN CHỦ SỞ HỮU	400	V.21	2.448.276.119.850	2.499.439.367.704
I. Vốn chủ sở hữu	410		2.448.276.119.850	2.499.439.367.704
1. Vốn góp của chủ sở hữu	411		2.366.000.000.000	2.366.000.000.000
- Cổ phiếu phổ thông có quyền biểu quyết	411a		2.366.000.000.000	2.366.000.000.000
- Cổ phiếu ưu đãi	411b		-	-
2. Thặng dư vốn cổ phần	412		-	-
3. Quyền chọn sửa đổi trái phiếu	413		-	-
4. Vốn khác của chủ sở hữu	414		-	-
5. Cổ phiếu quỹ	415		(243.800.000)	(243.800.000)
6. Chênh lệch đánh giá lại tài sản	416		(25.242.423.594)	(25.242.423.594)
7. Chênh lệch tỷ giá hối đoái	417		-	-
8. Quỹ đầu tư phát triển	418		5.424.405.635	5.424.405.635
9. Quỹ hỗ trợ sắp xếp doanh nghiệp	419		-	-
10. Quỹ khác thuộc vốn chủ sở hữu	420		-	-
11. Lợi nhuận sau thuế chưa phân phối	421		4.989.493.266	113.339.364.070
- LNST chưa phân phối lũy kế đến cuối kỳ trước	421a		107.845.377.437	35.435.830.726
- LNST chưa phân phối kỳ này	421b		(102.855.884.171)	77.903.533.344
12. Nguồn vốn đầu tư XDCB	422		-	-
13. Lợi ích cổ đông không kiểm soát	429		97.348.444.543	40.161.821.593
II. Nguồn kinh phí và quỹ khác	430		-	-
1. Nguồn kinh phí	431		-	-
2. Nguồn kinh phí đã hình thành TSCĐ	432		-	-
TỔNG CỘNG NGUỒN VỐN	440		7.628.312.526.113	8.031.591.458.109

Lập biểu

Kế toán trưởng

Ngày 30 tháng 10 năm 2020

Tổng giám đốc

Nguyễn Ngọc Ngân

Nguyễn Ngọc Quỳnh Giao



Nguyễn Ngọc Ngân

Nguyễn Ngọc Quỳnh Giao

Phạm Thị Băng Trang

KẾT QUẢ HOẠT ĐỘNG KINH DOANH

Quý 03 năm 2020

Chỉ tiêu	Mã chỉ tiêu	Thuyết minh	Quý này Năm nay	Quý này Năm trước	Lũy kế từ đầu năm đến cuối quý này (Năm nay)	Lũy kế từ đầu năm đến cuối quý này (Năm trước)
1. Doanh thu bán hàng và cung cấp dịch vụ	01	VI.27	1.913.469.391.880	3.485.752.239.167	6.991.198.398.960	9.689.749.983.680
2. Các khoản giảm trừ doanh thu	02		-	-	-	-
3. Doanh thu thuần về bán hàng và cung cấp dịch vụ (10 = 01 - 02)	10		1.913.469.391.880	3.485.752.239.167	6.991.198.398.960	9.689.749.983.680
4. Giá vốn hàng bán	11	VI.28	1.771.723.488.390	3.363.418.438.189	6.704.274.115.242	9.311.744.832.854
5. Lợi nhuận gộp về bán hàng và cung cấp dịch vụ (20=10-11)	20		141.745.903.490	122.333.800.978	286.924.283.718	378.005.150.826
6. Doanh thu hoạt động tài chính	21	VI.29	3.281.882.482	390.305.989	7.413.388.216	25.619.601.667
7. Chi phí tài chính	22	VI.30	50.035.908.720	34.073.724.309	164.139.256.940	132.086.805.302
- Trong đó: Chi phí lãi vay	23		49.474.140.520	32.941.858.650	161.331.336.729	129.507.000.353
8. Phần lãi hoặc lỗ trong công ty liên doanh, liên kết	24	VI.31	-	-	5.149.450.429	-
9. Chi phí bán hàng	25	VI.31	53.639.538.380	40.876.515.181	161.131.013.423	143.978.331.949
10. Chi phí quản lý doanh nghiệp	26	VI.31	22.433.343.023	15.763.938.245	63.130.795.145	61.296.169.941
11. Lợi nhuận thuần từ hoạt động kinh doanh {30=20+(21-22)-(25+26)}	30		18.918.995.849	32.009.929.232	(88.913.943.145)	66.263.445.301
12. Thu nhập khác	31	VI.32	1.051.982.815	1.239.295.809	3.222.144.687	3.934.556.599
13. Chi phí khác	32	VI.33	675.308.546	753.369.152	3.567.214.406	2.405.359.345
14. Lợi nhuận khác (40=31-32)	40		376.674.269	485.926.657	(345.069.719)	1.529.197.254
15. Tổng lợi nhuận kế toán trước thuế (50=30+40)	50		19.295.670.118	32.495.855.889	(89.259.012.864)	67.792.642.555
16. Chi phí thuế TNDN hiện hành	51	VI.34	2.296.802.980	6.232.489.894	7.583.941.112	13.346.497.328
17. Chi phí thuế TNDN hoãn lại	52	VI.35	-	-	-	-
18. Lợi nhuận sau thuế thu nhập doanh nghiệp (60=50-51-52)	60		16.998.867.138	26.263.365.995	(96.842.953.976)	54.446.145.227
19. Lợi nhuận sau thuế của công ty mẹ	61		14.999.567.086	23.800.765.711	(104.029.576.927)	48.591.740.945
20. Lợi nhuận sau thuế của cổ đông không kiểm soát	62		1.999.300.052	2.462.600.284	7.186.622.951	5.854.404.282

Lập biểu

Kế toán trưởng

Nguyễn Ngọc Ngân

Nguyễn Ngọc Quỳnh Giao



Tên Công ty: TỔNG CÔNG TY TM XNK THANH LỄ - CTCP
Địa chỉ: Số 63 Yersin, P. Hiệp Thành, TP. Thủ Dầu Một, Tỉnh Bình Dương

Mẫu số B 03 – DN
(Ban hành theo TT số 200/2014/TT/BTC)
Ngày 22/12/2014 của Bộ trưởng BTC)

BÁO CÁO LƯU CHUYỂN TIỀN TỆ

(Theo phương pháp trực tiếp) (*)

Quý 03 năm 2020

Chỉ tiêu	Mã chỉ tiêu	Thuyết minh	Lũy kế từ đầu năm đến cuối quý này (Năm nay)	Lũy kế từ đầu năm đến cuối quý này (Năm trước)
I. Lưu chuyển tiền từ hoạt động kinh doanh				
1. Tiền thu từ bán hàng, cung cấp dịch vụ và doanh thu khác	01		15.118.861.007.308	15.544.864.379.663
2. Tiền chi trả cho người cung cấp hàng hóa và dịch vụ	02		(13.364.902.855.252)	(15.111.917.904.731)
3. Tiền chi trả cho người lao động	03		(112.979.168.518)	(102.466.311.956)
4. Tiền lãi vay đã trả	04		(168.639.693.566)	(164.370.468.779)
5. Tiền chi nộp thuế thu nhập doanh nghiệp	05		(21.274.189.181)	(33.460.038.184)
6. Tiền thu khác từ hoạt động kinh doanh	06		1.460.897.654.931	2.319.192.813.248
7. Tiền chi khác từ hoạt động kinh doanh	07		(1.983.651.683.436)	(4.537.201.079.136)
Lưu chuyển tiền thuần từ hoạt động kinh doanh	20		928.311.072.286	(2.085.358.609.875)
II. Lưu chuyển tiền từ hoạt động đầu tư				
1. Tiền chi để mua sắm, xây dựng TSCĐ và các tài sản dài hạn khác	21		(95.797.004.678)	(202.437.086.618)
2. Tiền thu từ thanh lý, nhượng bán TSCĐ và các tài sản dài hạn khác	22		-	-
3. Tiền chi cho vay, mua các công cụ nợ của đơn vị khác	23		(1.500.000.000)	(4.000.000.000)
4. Tiền thu hồi cho vay, bán lại các công cụ nợ của đơn vị khác	24		-	891.000.000.000
5. Tiền chi đầu tư góp vốn vào đơn vị khác	25		-	(75.000.000.000)
6. Tiền thu hồi đầu tư góp vốn vào đơn vị khác	26		1.500.000.000	80.080.000.000
7. Tiền thu lãi cho vay, cổ tức và lợi nhuận được chia	27		24.090.663.926	19.829.276.501
Lưu chuyển tiền thuần từ hoạt động đầu tư	30		(71.706.340.752)	709.472.189.883
III. Lưu chuyển tiền từ hoạt động tài chính				
1. Tiền thu từ phát hành cổ phiếu, nhận vốn góp của chủ sở hữu	31		-	-
2. Tiền chi trả vốn góp cho các chủ sở hữu, mua lại cổ phiếu của doanh nghiệp đã phát hành	32		-	-
3. Tiền thu từ đi vay	33		8.081.224.081.876	10.682.250.896.658
4. Tiền chi trả nợ gốc vay	34		(9.119.206.619.424)	(10.650.709.777.131)
5. Tiền chi trả nợ thuê tài chính	35		(2.011.500.000)	(196.437.021)
6. Cổ tức, lợi nhuận đã trả cho chủ sở hữu	36		(19.227.594.357)	(13.101.877.282)

Chỉ tiêu	Mã chỉ tiêu	Thuyết minh	Lũy kế từ đầu năm đến cuối quý này (Năm nay)	Lũy kế từ đầu năm đến cuối quý này (Năm trước)
Lưu chuyển tiền thuần từ hoạt động tài chính	40		(1.059.221.631.905)	18.242.805.224
Lưu chuyển tiền thuần trong kỳ (50 = 20+30+40)	50		(202.616.900.371)	(1.357.643.614.768)
Tiền và tương đương tiền đầu kỳ	60		670.084.268.232	1.543.354.471.281
Ảnh hưởng của thay đổi tỷ giá hối đoái quy đổi ngoại tệ	61		-	-
Tiền và tương đương tiền cuối kỳ (70 = 50+60+61)	70		467.467.367.861	185.710.856.513

Lập biểu

Nguyen

Nguyễn Ngọc Ngân

Kế toán trưởng

Quỳnh

Nguyễn Ngọc Quỳnh Giao

Ngày 30 tháng 10 năm 2020

Tổng giám đốc



Trang

Phạm Thị Băng Trang

THANH LỄ CTCP

THUYẾT MINH BÁO CÁO TÀI CHÍNH HỢP NHẤT

Quý 03/2020

I. Đặc điểm hoạt động của doanh nghiệp:

1. **Hình thức sở hữu vốn:** Công ty cổ phần

2. **Ngành nghề kinh doanh và hoạt động chính:**

Xuất nhập khẩu xăng dầu; mua bán nguyên liệu, nhiên liệu xăng dầu; Gia công chế biến xăng dầu; Kinh doanh bất động sản, cho thuê văn phòng làm việc, hội trường, phòng họp, tổ chức các cuộc hội nghị, hội thảo, cho thuê kho bãi, nhà xưởng; Kinh doanh công viên cây xanh, tổ chức các loại hình vui chơi giải trí; Mua bán vật liệu xây dựng, đá, cát, sỏi; Đầu tư, xây dựng và kinh doanh cơ sở hạ tầng kỹ thuật khu công nghiệp, khu dân cư và khu đô thị, nhà ở công nhân; Đầu tư khai thác chợ, siêu thị, trung tâm thương mại, khu vui chơi giải trí; Kinh doanh phục vụ ăn uống giải khát.

3. **Chu kỳ sản xuất, kinh doanh thông thường:** 12 tháng

4. **Đặc điểm hoạt động của doanh nghiệp trong năm tài chính có ảnh hưởng đến Báo cáo tài chính.**

5. **Cấu trúc doanh nghiệp:**

Tại ngày 30/09/2020. Tổng công ty TM XNK Thanh Lễ - CTCP có các đơn vị trực thuộc và công ty con như sau:

Tên đơn vị

Địa chỉ

1. Các đơn vị trực thuộc

Chi nhánh Tổng công ty TM XNK Thanh Lễ tại TP HCM	Số 102, Nguyễn Du, Quận 1, TP HCM
Chi nhánh Tổng công ty tại TP Long Xuyên	Số 493/43, Trần Hưng Đạo, TP Long Xuyên, tỉnh An Giang
Chi nhánh Tổng công ty tại Tỉnh Thừa Thiên Huế	Thôn 1B, Xã Thủy Phù, Thị Xã Hương Thủy, Tỉnh Thừa Thiên Huế.
Công viên Văn hóa Thanh Lễ	TP Thủ Dầu Một, Bình Dương
Trung tâm Hội nghị Nhà hàng Khách sạn Gold Star	Số 37 Hùng Vương, phường Phú Cường, thành phố Thủ Dầu Một, tỉnh Bình Dương
Tổng kho Xăng dầu Chánh Mỹ	TP Thủ Dầu Một, Bình Dương
Tổng kho Xăng dầu VK 102 – Thanh Lễ	Ấp 6, Xã Phú Xuân, huyện Nhà Bè, TP HCM
Kho Lương thực	TP Thủ Dầu Một, Bình Dương
Ban Quản lý KCN Sóng Thần I – Bình Đường	TX Dĩ An – Bình Dương

Hệ thống cửa hàng bán lẻ xăng dầu (22 cửa hàng) Tỉnh Bình Dương, Bình Phước

Nhà máy sản xuất Bê tông

Tỉnh Bình Dương

2. Các công ty con và công ty liên kết

Công ty Cổ phần Sản xuất Kinh doanh Thanh Lễ TP Thủ Dầu Một, Bình Dương

Công ty TNHH Xăng dầu Bình Dương TP Thủ Dầu Một, Bình Dương

Công ty TNHH Vận tải Thủy Bộ Bình Dương TP Thủ Dầu Một, Bình Dương

Công ty TNHH MTV Công trình Đô Thị Bình Dương TP Thủ Dầu Một, Bình Dương

Công ty TNHH Đăng Kiểm Xe Cơ Giới 61-05D Tỉnh Bình Dương

Công ty TNHH An Sơn Bình Dương Logistic Tỉnh Bình Dương

Công ty Cổ phần Nông Lâm nghiệp Bình Dương Phú Giáo, Bình Dương

Công ty Cổ phần Vật liệu và Xây dựng Bình Dương Dĩ An, Bình Dương

Vốn điều lệ theo Giấy chứng nhận đăng ký kinh doanh là: 2.366.000.000.000 đồng (Hai ngàn ba trăm sáu mươi sáu tỷ đồng)

Danh sách các công ty con hợp nhất

ST T	Tên công ty	Hoạt động kinh doanh chính	Tỷ lệ lợi ích	Quyền biểu quyết
1	Công ty CP Sản xuất Kinh doanh Thanh Lễ	Thương mại dịch vụ; cho thuê nhà xưởng	56,84%	56,84%
2	Công ty TNHH Xăng dầu Bình Dương	Kinh doanh xăng dầu	80,00%	80,00%
3	Công ty TNHH Vận tải Thủy Bộ Bình Dương	Kinh doanh xăng dầu, vận tải thủy bộ	57,97%	57,97%
4	Công ty TNHH MTV Công trình Đô Thị Bình Dương	Hoạt động công ích và kinh doanh dịch vụ	100,00%	100,00%
5	Công ty TNHH Đăng Kiểm Xe Cơ Giới 61-05D	Kiểm tra và phân tích kỹ thuật; Bảo dưỡng, sửa chữa xe ô tô và xe có động cơ khác; bán buôn SP nhiên liệu...	100,00%	100,00%

II. Kỳ kế toán, đơn vị tiền tệ sử dụng trong kế toán:

Năm tài chính của Tổng công ty bắt đầu từ ngày 01/01/2020 và kết thúc vào ngày 31/12/2020.

Đơn vị tiền tệ sử dụng trong kế toán: Đồng Việt Nam (VND)

II. Chế độ kế toán áp dụng:

Công ty áp dụng Chế độ Kế toán doanh nghiệp ban hành theo Thông tư số 200/2014/TT-BTC ngày 22/12/2014 của Bộ trưởng Bộ Tài chính hướng dẫn chế độ kế toán doanh nghiệp

Báo cáo tài chính hợp nhất được lập và trình bày theo Thông tư số 202/2014/TT-BTC ngày 22/12/2014 của Bộ Tài chính hướng dẫn phương pháp lập và trình bày báo cáo tài chính hợp nhất

IV. Tóm tắt các chính sách kế toán chủ yếu

Sau đây là các chính sách kế toán chủ yếu được Tổng công ty áp dụng trong việc lập báo cáo tài chính hợp nhất:

- Báo cáo tài chính hợp nhất được hợp nhất từ các báo cáo tài chính của Công ty mẹ và các báo cáo tài chính của các công ty con được lập đến ngày 30/09/2020.
- Kết quả hoạt động kinh doanh của các công ty con được trình bày trong báo cáo kết quả hoạt động kinh doanh hợp nhất. Tất cả các nghiệp vụ và số dư giữa các công ty con trong cùng Tổng công ty được loại bỏ khi hợp nhất báo cáo tài chính.
- Lợi ích của cổ đông thiểu số trong tài sản thuần của công ty con hợp nhất được xác định là một chỉ tiêu riêng biệt. Lợi ích của cổ đông thiểu số bao gồm giá trị các lợi ích của cổ đông thiểu số, được xác định trên cơ sở tỷ lệ của cổ đông thiểu số trong tổng giá trị hợp lý của tài sản tại ngày hợp nhất.

1. Tiền và các khoản tương đương tiền

Tiền và các khoản tương đương tiền bao gồm tiền mặt tại quỹ, các khoản tiền gửi không kỳ hạn, các khoản đầu tư ngắn hạn, có khả năng thanh khoản cao, dễ dàng chuyển đổi thành tiền và ít rủi ro liên quan đến việc biến động giá trị.

2. Các khoản phải thu và dự phòng nợ khó đòi

Dự phòng phải thu khó đòi được trích lập cho những khoản phải thu đã quá hạn thanh toán từ một năm trở lên, hoặc các khoản phải thu mà người nợ khó có khả năng thanh toán do bị thanh lý, phá sản hay các khó khăn tương tự.

3. Hàng tồn kho

- Hàng tồn kho được xác định trên cơ sở giá gốc. Giá gốc hàng tồn kho bao gồm chi phí mua, chi phí chế biến và các chi phí liên quan trực tiếp khác phát sinh để có được hàng tồn kho ở địa điểm và trạng thái hiện tại.

Phương pháp tính giá trị hàng tồn kho : Bình quân gia quyền. có phân biệt theo nguồn từng hàng nhập khẩu và nội địa

Phương pháp hạch toán hàng tồn kho : Kế khai thường xuyên

4. Nguyên tắc ghi nhận và khấu hao Tài sản cố định (TSCĐ). Bất động sản (BDS) đầu tư

- Nguyên tắc ghi nhận TSCĐ và Bất động sản đầu tư : Theo nguyên giá

Trong bảng Cân đối kế toán, TSCĐ và Bất động sản đầu tư được phản ánh theo 3 chỉ tiêu: Nguyên giá, Hao mòn lũy kế và Giá trị còn lại.

- Khấu hao TSCĐ, BDS đầu tư

Tài sản cố định được khấu hao theo phương pháp đường thẳng dựa trên thời gian hữu dụng ước tính phù hợp với hướng dẫn tại Thông tư 45/2013/TT-BTC ngày 09/05/2013 của Bộ Tài chính hướng dẫn chế độ quản lý và trích khấu hao tài sản cố định.

Số năm khấu hao của các nhóm TSCĐ như sau:

Tài sản cố định hữu hình

- | | |
|--|---------|
| - Nhà cửa, Loại kiến cổ | 25 - 50 |
| - Nhà xưởng, kho bãi, các vật kiến trúc khác | 5 - 20 |
| - Máy móc, thiết bị | 5 - 10 |

- Phương tiện vận tải	6 - 15
- Thiết bị dụng cụ quản lý	3 - 8
- Tài sản cố định khác	3 - 8

Tài sản cố định vô hình và Bất động sản đầu tư

Được ghi nhận theo giá gốc. Trong quá trình hoạt động, bất động sản đầu tư được ghi nhận theo nguyên giá, hao mòn lũy kế và giá trị còn lại.

Bất động sản đầu tư được tính, trích khấu hao như TSCĐ khác của Công ty

Quyền sử dụng đất trích khấu hao theo thời gian sử dụng được ghi nhận trên giấy chứng nhận Quyền sử dụng đất

5. Nguyên tắc ghi nhận các khoản đầu tư tài chính

Các khoản đầu tư tài chính, đầu tư chứng khoán, đầu tư ngắn hạn, dài hạn khác được ghi nhận theo giá gốc.

6. Nguyên tắc ghi nhận và vốn hóa các khoản chi phí đi vay

Chi phí đi vay được ghi nhận và phân bổ cho từng đối tượng chi phí sản xuất, kinh doanh, đầu tư xây dựng hoặc sản xuất tài sản dở dang (được vốn hóa).

Chi phí đi vay bao gồm các khoản lãi tiền vay, phân bổ các khoản chiết khấu, các khoản chi phí phụ phát sinh liên quan tới quá trình làm thủ tục vay

Nguyên tắc ghi nhận và vốn hóa các khoản chi phí khác

- > Chi phí trả trước (ngắn hạn, dài hạn) bao gồm: tiền thuê, bảo hiểm, công cụ, dụng cụ, bao bì, chi phí sửa chữa...
- > Chi phí trả trước là các khoản chi phí phục vụ sản xuất kinh doanh mà thời gian hữu dụng của nó kéo dài trong nhiều kỳ kế toán và được vốn hóa để phân bổ dần vào chi phí sản xuất kinh doanh
- > Phương pháp phân bổ: Đường thẳng, theo thời gian hữu dụng ước tính.

7. Nguyên tắc ghi nhận chi phí phải trả

- > Các khoản chi phí phải trả, chi phí sửa chữa lớn, được ghi nhận dựa trên các ước tính hợp lý về số tiền phải trả cho các hàng hóa, dịch vụ đã sử dụng trong kỳ.

8. Chi phí xây dựng cơ bản dở dang

- > Các tài sản đang trong quá trình xây dựng phục vụ mục đích sản xuất, cho thuê, quản trị hoặc cho bất kỳ mục đích nào khác được ghi nhận theo giá gốc. Chi phí này bao gồm chi phí dịch vụ và chi phí lãi vay được phân bổ phù hợp với kết quả kinh doanh. Việc tính khấu hao của các tài sản này được áp dụng giống như với các tài sản khác, bắt đầu từ khi tài sản đó ở vào trạng thái sẵn sàng sử dụng.

9. Nguyên tắc và phương pháp ghi nhận doanh thu

Doanh thu bán hàng

- > Doanh thu bán hàng được ghi nhận khi phần lớn rủi ro và lợi ích gắn liền với quyền sở hữu hàng hóa đã được chuyển sang người mua; công ty không còn nắm giữ quyền quản lý hoặc kiểm soát hàng hóa; doanh thu được xác định tương đối chắc chắn; công ty đã thu hoặc sẽ thu được lợi ích kinh tế từ giao dịch bán hàng và xác định được chi phí liên quan đến giao dịch bán hàng

Doanh thu cung cấp dịch vụ

- > Doanh thu của giao dịch cung cấp dịch vụ được ghi nhận khi kết quả của giao dịch được xác định tương đối chắc chắn; có khả năng thu được lợi ích kinh tế từ giao dịch cung cấp dịch vụ đó; xác định được phần công việc đã hoàn thành vào ngày lập Bảng Cân đối kế toán; xác định được chi phí phát sinh cho giao dịch và chi phí để hoàn thành giao dịch cung cấp dịch vụ.
- > Giao dịch về cung cấp dịch vụ liên quan đến nhiều kỳ thì doanh thu được ghi nhận trong kỳ theo kết quả phần công việc đã hoàn thành vào ngày lập Bảng cân đối kế toán của kỳ đó. Khi kết quả giao dịch không thể xác định được chắc chắn thì doanh thu được ghi nhận tương ứng với chi phí đã ghi nhận và có thể thu hồi.
- > Doanh thu và chi phí liên quan tới cùng một giao dịch phải được ghi nhận đồng thời theo nguyên tắc phù hợp.

Doanh thu hoạt động tài chính

- > Doanh thu hoạt động tài chính được ghi nhận khi có khả năng thu được lợi ích kinh tế từ giao dịch đó và doanh thu được xác định chắc chắn.

Nguyên tắc và phương pháp ghi nhận Chi phí thuế Thu nhập doanh nghiệp

- > Chi phí thuế TNDN hiện hành thể hiện tổng giá trị của số thuế phải trả hiện tại và số thuế hoãn lại, được xác định trên cơ sở thu nhập chịu thuế và thuế suất thuế TNDN trong năm hiện hành.
- > Thu nhập chịu thuế chênh lệch so với lợi nhuận kế toán do điều chỉnh các khoản chênh lệch tạm thời giữa thuế và kế toán cũng như điều chỉnh các khoản thu nhập và chi phí không phải chịu thuế hay không được khấu trừ.

V. Thông tin bổ sung cho các khoản mục trình bày trong Bảng cân đối kế toán:

01. Tiền	Cuối quý	Đầu năm
- Tiền	424.467.367.861	442.084.268.232
- Các khoản tương đương tiền	43.000.000.000	228.000.000.000
Cộng	467.467.367.861	670.084.268.232
02. Các khoản đầu tư tài chính ngắn hạn		
- Đầu tư nắm giữ đến ngày đáo hạn	2.654.000.000	2.654.000.000
Cộng	2.654.000.000	2.654.000.000
03. Các khoản phải thu ngắn hạn		
- Phải thu ngắn hạn của khách hàng	1.888.813.458.208	1.704.600.076.928
- Trả trước cho người bán ngắn hạn	103.014.157.680	98.965.167.770
- Phải thu về cho vay ngắn hạn	22.600.000.000	22.600.000.000
- Phải thu khác	267.470.090.543	253.750.773.764
- Dự phòng nợ phải thu ngắn hạn khó đòi	(11.591.635.833)	(11.791.635.833)
- Tài sản thiếu chờ xử lý	182.029.000	-
Cộng	2.270.488.099.598	2.068.124.382.629
04. Hàng tồn kho		
- Hàng mua đi đường	-	-

- Nguyên liệu, vật liệu	141.869.068.872	320.611.927.795
- Công cụ, dụng cụ	972.347.366	497.804.404
- Thành phẩm	14.864.414.536	31.136.982.451
- Thành phẩm bất động sản	541.064.277.922	575.471.727.975
- Hàng hóa	839.527.441.945	790.330.329.802
- Hàng hóa bất động sản	38.984.645.632	38.984.645.632

Cộng giá gốc hàng tồn kho **1.577.282.196.273** **1.757.033.418.059**

05. Chi phí trả trước ngắn hạn **6.636.436.193** **3.809.892.193**

06. Thuế GTGT được khấu trừ **145.091.130** **1.188.065.013**

07. Thuế và các khoản phải thu Nhà nước

- Thuế giá trị gia tăng	-	-
- Thuế giá trị gia tăng hàng nhập khẩu	-	-
- Thuế tiêu thụ đặc biệt	-	-
- Thuế xuất, nhập khẩu	-	-
- Thuế thu nhập doanh nghiệp	2.399.453	1.629.190
- Thuế thu nhập cá nhân	154.924.786	658.642.798

Cộng **157.324.239** **660.271.988**

08. Tài sản ngắn hạn khác

09. Các khoản phải thu dài hạn khác

- Phải thu dài hạn của khách hàng	3.789.171.680	107.007.971.680
- Trả trước cho người bán dài hạn	14.135.374.740	14.135.374.740
- Phải thu dài hạn khác	20.384.000.000	20.434.000.000

Cộng **38.308.546.420** **141.577.346.420**

10. Tăng, giảm tài sản cố định hữu hình

Khoản mục	Nhà cửa, vật kiến trúc	Máy móc, thiết bị	Phương tiện vận tải, truyền dẫn	Thiết bị dụng cụ	TSCĐ hữu hình khác	Tổng cộng
Nguyên giá TSCĐ hữu hình						
Số dư đầu kỳ	996.200.084.313	175.777.393.566	389.965.631.567	6.152.048.980	2.671.552.003	1.570.766.710.429
- Mua trong kỳ	1.846.602.247	2.725.546.268	1.506.817.363	-	-	6.078.965.878
- Đầu tư XD CB hoàn thành	-	-	-	-	-	-
- Tăng khác	-	-	-	-	-	-
- Chuyển sang BĐS đầu tư	-	-	-	-	-	-
- Thanh lý, nhượng bán	-	12.909.818	1.646.400.000	-	-	1.659.309.818
- Giảm khác	286.833.621	387.650.417	-	67.730.000	-	742.214.038
Số dư cuối kỳ	997.759.852.939	178.102.379.599	389.826.048.930	6.084.318.980	2.671.552.003	1.574.444.152.451
Giá trị hao mòn lũy kế						
Số dư đầu kỳ	540.439.592.381	75.268.717.850	186.591.802.790	4.467.137.038	2.464.155.681	809.231.405.740

- Khấu hao trong kỳ	48.428.130.792	11.173.981.691	21.975.157.371	329.682.807	62.695.359	81.969.648.020
- Tăng khác	-	-	-	-	-	-
- Tăng nhận bàn giao						
- Chuyển sang BĐS đầu tư	-	-	-	-	-	-
- Thanh lý, nhượng bán	-	-	1.368.951.161	-	-	1.368.951.161
- Giảm khác	282.850.765	379.228.140	-	67.730.000	-	729.808.905
Số dư cuối kỳ	589.150.573.938	86.063.471.401	207.198.009.000	4.729.089.845	2.526.851.040	889.102.293.694
Giá trị còn lại của TSCĐ hữu hình						
- Tại ngày đầu kỳ	455.760.491.932	100.508.675.716	203.373.828.777	1.684.911.942	207.396.322	761.535.304.689
- Tại ngày cuối kỳ	408.609.279.001	92.038.908.198	182.628.039.930	1.355.229.135	144.700.963	685.341.858.757

11. Tăng giảm tài sản cố định vô hình

Khoản mục	Quyền sử dụng đất	Giấy phép nhượng quyền	Bản quyền, bằng sáng chế	TSCĐ vô hình khác	Tổng cộng
Nguyên giá TSCĐ vô hình					
Số dư đầu kỳ	360.759.964.792	30.800.000	318.181.819	-	361.108.946.611
- Mua trong kỳ	-	-	-	-	-
- Tạo ra từ nội bộ doanh nghiệp	-	-	-	-	-
- Tăng do hợp nhất kinh doanh	-	-	-	-	-
- Tăng khác	-	-	-	-	-
- Thanh lý, nhượng bán	-	-	-	-	-
- Giảm khác	-	-	-	-	-
Số dư cuối kỳ	360.759.964.792	30.800.000	318.181.819	-	361.108.946.611
Giá trị hao mòn lũy kế					
Số dư đầu kỳ	74.933.510.767	167.043.861	30.800.000	-	75.131.354.628
- Khấu hao trong kỳ	4.182.002.964	23.863.635	-	-	4.205.866.599
- Tăng khác	-	-	-	-	-
- Thanh lý, nhượng bán	-	-	-	-	-
- Giảm khác	-	-	-	-	-
Số dư cuối kỳ	79.115.513.731	190.907.496	30.800.000	-	79.337.221.227
Giá trị còn lại của TSCĐ vô hình					
- Tại ngày đầu kỳ	285.826.454.025	(136.243.861)	287.381.819	-	285.977.591.983
- Tại ngày cuối kỳ	281.644.451.061	(160.107.496)	287.381.819	-	281.771.725.384

12. Bất động sản đầu tư

Khoản mục	Số đầu kỳ	Tăng trong kỳ	Giảm trong kỳ	Số cuối kỳ
Nguyên giá bất động sản đầu tư	246.129.628.504	121.600.000	121.600.000	246.129.628.504
- Quyền sử dụng đất	232.602.092.244	-	-	232.602.092.244
- Nhà cửa, vật kiến trúc	13.527.536.260	121.600.000	121.600.000	13.527.536.260
- Nhà xưởng và văn phòng cho thuê	-	-	-	-
- Cơ sở hạ tầng	-	-	-	-
Giá trị hao mòn lũy kế	24.483.080.123	2.715.738.433	370.695.967	26.828.122.589
- Quyền sử dụng đất	15.457.462.022	2.055.942.318	366.237.300	17.147.167.040
- Nhà cửa, vật kiến trúc	9.025.618.101	659.796.115	4.458.667	9.680.955.549
- Nhà xưởng và văn phòng cho thuê	-	-	-	-
- Cơ sở hạ tầng	-	-	-	-
Giá trị còn lại của bất động sản đầu tư	221.646.548.381	(2.594.138.433)	(249.095.967)	219.301.505.915
- Quyền sử dụng đất	217.144.630.222	(2.055.942.318)	(366.237.300)	215.454.925.204
- Nhà cửa, vật kiến trúc	4.501.918.159	(538.196.115)	117.141.333	3.846.580.711
- Nhà xưởng và văn phòng cho thuê	-	-	-	-
- Cơ sở hạ tầng	-	-	-	-

13. Tài sản dở dang dài hạn

	Cuối Quý	Đầu năm
- Chi phí sản xuất, kinh doanh dở dang dài hạn	22.469.245.695	15.143.235.167
- Chi phí xây dựng cơ bản dở dang	1.704.232.545.686	1.744.233.134.493
Cộng	1.726.701.791.381	1.759.376.369.660

14. Đầu tư tài chính dài hạn:

- Đầu tư vào công ty liên doanh, liên kết	-	414.557.655.581
- Dự phòng đầu tư tài chính dài hạn	335.706.752.955	330.902.730.779
Cộng	335.706.752.955	745.460.386.360

15. Tài sản dài hạn khác

- Chi phí trả trước dài hạn	16.349.830.007	27.021.268.083
- Tài sản thuế thu nhập hoãn lại	-	-
Cộng	16.349.830.007	27.021.268.083

16. Phải trả người bán

16.1 Phải trả người bán ngắn hạn	1.071.530.066.053	607.178.515.894
16.2 Phải trả người bán dài hạn	22.024.200.000	22.024.200.000
Cộng	1.093.554.266.053	629.202.715.894

17. Người mua trả tiền trước

17.1 Người mua trả tiền trước ngắn hạn	15.187.986.586	2.597.878.452
17.2 Người mua trả tiền trước dài hạn	4.500.000.000	-

	Cộng	19.687.986.586	2.597.878.452
18. Thuế và các khoản phải nộp nhà nước			
- Thuế giá trị gia tăng	38.632.892.926	9.102.885.891	
- Thuế giá trị gia tăng hàng nhập khẩu	-	-	
- Thuế tiêu thụ đặc biệt	-	-	
- Thuế xuất, nhập khẩu	-	-	
- Thuế thu nhập doanh nghiệp	3.201.499.234	16.890.977.040	
- Thuế thu nhập cá nhân	61.187.904	2.044.454.435	
- Thuế tài nguyên	438.000	4.220.000	
- Thuế nhà đất	-	-	
- Thuế bảo vệ môi trường	156.364.735.600	199.919.064.700	
- Thuế môn bài	-	-	
- Các khoản phí, lệ phí và các khoản phải nộp khác	177.900.000	124.450.000	
Cộng	198.438.653.664	228.086.052.066	
19. Phải trả người lao động	13.577.473.320	16.143.014.066	
20. Chi phí phải trả			
20.1 Chi phí phải trả ngắn hạn	511.380.184	7.567.307.277	
20.2 Chi phí phải trả dài hạn	-	-	
Cộng	511.380.184	7.567.307.277	
21. Doanh thu chưa thực hiện			
21.1 Doanh thu chưa thực hiện ngắn hạn	50.110.200	-	
21.2 Doanh thu chưa thực hiện dài hạn	283.151.787.143	292.265.970.899	
Cộng	283.201.897.343	292.265.970.899	
22. Vay và nợ thuê tài chính			
22.1 Vay và nợ thuê tài chính ngắn hạn	2.894.979.091.991	3.927.421.455.245	
22.2 Vay và nợ thuê tài chính dài hạn	-	21.655.449.849	
Cộng	2.894.979.091.991	3.949.076.905.094	
23. Các khoản phải trả, phải nộp khác			
- Tài sản thừa chờ giải quyết	-	-	
- Kinh phí công đoàn	574.530.246	281.829.259	
- Bảo hiểm xã hội	-	-	
- Bảo hiểm y tế	-	-	
- Bảo hiểm thất nghiệp	-	-	
- Nhận ký quỹ, ký cược dài hạn	30.534.904.380	28.413.381.423	
- Các khoản phải trả, phải nộp khác	157.969.717.884	38.148.331.536	
- Phải trả dài hạn khác	-	50.000.000.000	
Cộng	189.079.152.510	116.843.542.218	
24. Quỹ khen thưởng phúc lợi	34.570.439.128	42.527.054.640	

25. Quỹ bình ổn giá 239.127.015.635 47.841.649.799

26. Vốn chủ sở hữu

a Bảng đối chiếu biến động của vốn chủ sở hữu

Chỉ tiêu	Vốn đầu tư của chủ sở hữu	Cổ phiếu quỹ	Chênh lệch đánh giá lại Tài sản	Quỹ đầu tư phát triển	Lợi nhuận sau thuế chưa phân phối	Lợi ích cổ đông không kiểm soát	Cộng
SDCK trước SDĐK này	2.366.000.000.000	(243.800.000)	(25.242.423.594)	5.424.405.635	113.339.364.070	40.161.821.593	2.499.439.367.704
- Tăng trong kỳ này	-	-	-	-	-	57.186.622.950	57.186.622.950
- Giảm trong kỳ này	-	-	-	-	108.349.870.804	-	108.349.870.804
Số dư cuối kỳ	2.366.000.000.000	(243.800.000)	(25.242.423.594)	5.424.405.635	4.989.493.266	97.348.444.543	2.448.276.119.850

b Chi tiết vốn đầu tư của CSH

- Vốn góp của Nhà nước

- Vốn góp của các đối tượng khác

Cộng

Cuối quý

851.760.000.000

1.514.240.000.000

2.366.000.000.000

Đầu năm

851.760.000.000

1.514.240.000.000

2.366.000.000.000

VI Thông tin bổ sung cho các khoản mục trình bày trong Báo cáo kết quả hoạt động kinh doanh

Quý này năm nay

Quý này năm trước

27. Tổng DT bán hàng và cung cấp dịch vụ (MS 01)

Trong đó:

- Doanh thu bán hàng

- Doanh thu cung cấp dịch vụ

- Doanh thu kinh doanh bất động sản

1.751.398.774.355

85.611.933.680

76.458.683.845

1.913.469.391.880

3.237.111.811.016

126.882.521.817

121.757.906.334

3.485.752.239.167

28. Giá vốn hàng bán (MS 11)

Trong đó:

- Giá vốn của hàng hóa đã bán

- Giá vốn của dịch vụ đã cung cấp

- Chi phí kinh doanh Bất động sản đầu tư

1.673.723.385.474

57.636.618.599

40.356.030.517

Cộng 1.771.716.034.590

3.179.584.123.582

98.678.908.161

85.155.406.446

3.363.418.438.189

29. Doanh thu hoạt động tài chính (MS 21)

- Lãi tiền gửi, tiền cho vay

- Cổ tức, lợi nhuận được chia

- Lãi chênh lệch tỷ giá đã thực hiện

- Lãi chênh lệch tỷ giá chưa thực hiện

- Doanh thu hoạt động tài chính khác

2.535.107.180

-

746.775.302

-

-

Cộng 3.281.882.482

390.305.989

-

-


-


-

390.305.989

30. Chi phí tài chính (MS 22)

- Lãi tiền vay	49.474.140.520	34.073.724.309
- Lỗ chênh lệch tỷ giá đã thực hiện	561.768.200	-
- Lỗ chênh lệch tỷ giá chưa thực hiện	-	-
- Chi phí tài chính khác	-	-
Cộng	50.035.908.720	34.073.724.309
31. Phần lãi hoặc lỗ trong liên doanh, liên kết (MS 24)	-	-
32. Chi phí bán hàng và chi phí quản lý doanh nghiệp		
- Chi phí nhân viên	23.804.465.862	22.507.525.237
- Chi phí vật liệu, bao bì	628.545.446	1.145.745.498
- Chi phí dụng cụ, đồ dùng	805.804.360	728.077.709
- Chi phí khấu hao TSCĐ	12.390.977.004	12.618.977.981
- Thuế, phí và lệ phí	-	-
- Chi phí dự phòng	-	-
- Chi phí dịch vụ mua ngoài	15.910.176.992	10.840.090.382
- Chi phí bằng tiền khác	22.532.911.739	8.800.036.619
Cộng	76.072.881.403	56.640.453.426
33. Thu nhập khác	1.051.982.815	1.239.295.809
34. Chi phí khác	675.308.546	753.369.152
35. Chi phí thuế thu nhập doanh nghiệp hiện hành (MS 51)		
- Chi phí thuế thu nhập doanh nghiệp tính trên thu nhập chịu thuế năm hiện hành	2.296.802.980	6.232.489.894
- Điều chỉnh chi phí thuế thu nhập doanh nghiệp của các năm trước vào chi phí thuế thu nhập hiện hành năm nay		
- Tổng chi phí thuế thu nhập doanh nghiệp hiện hành	2.296.802.980	6.232.489.894
36. Chi phí thuế thu nhập doanh nghiệp hoãn lại (MS 52)		
- Chi phí thuế thu nhập doanh nghiệp hoãn lại phát sinh từ các khoản chênh lệch tạm thời phải chịu thuế		

Lập biểu

Nguyễn Ngọc Ngân

Kế toán trưởng

Nguyễn Ngọc Quỳnh Giao

Ngày 30 tháng 10 năm 2020

Tổng giám đốc

Phạm Thị Băng Trang